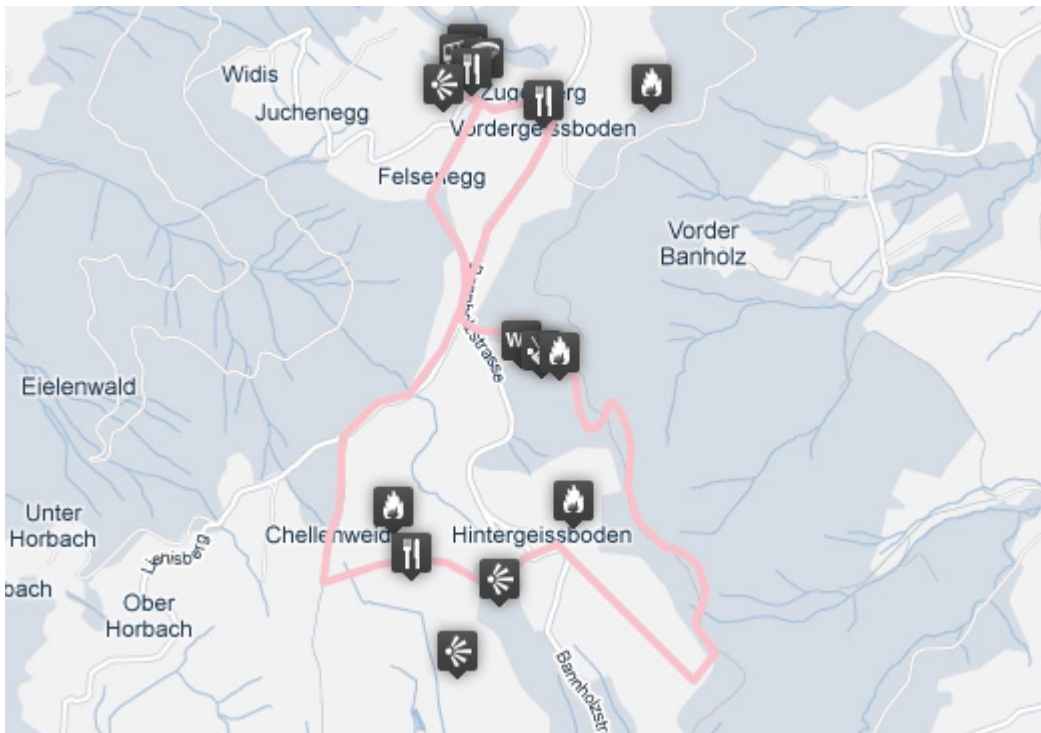


Winterwandern

In der märchenhaften Winterlandschaft ist ein Spaziergang oder eine kurze Wanderung auf dem Zugerberg besonders schön. Vier gespurte Winterwanderwege unterschiedlicher Länge versprechen erholsame Stunden und Winter pur.

Winterwanderung 1

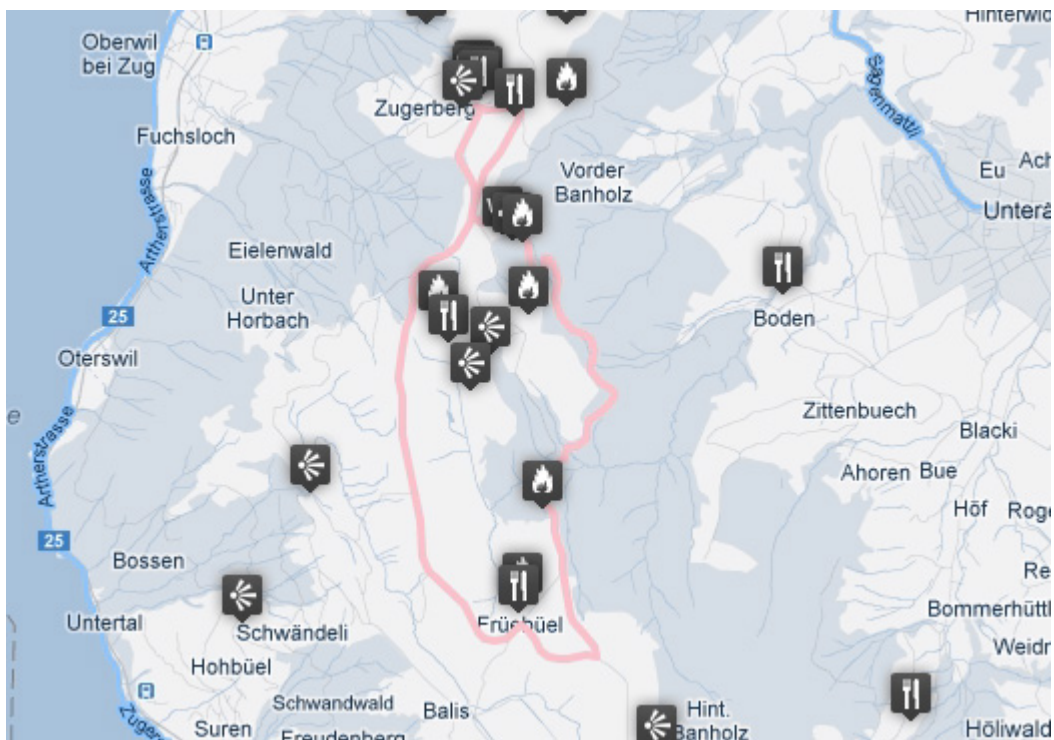


Wanderzeit 1 Std. 50 Min.

Route

Zugerberg, Bergstation ZBB - Altenboden - Ewegstafel - Hintergeissboden - Räbrüti - Schattwäldli - Zugerberg, Bergstation ZBB

Winterwanderung 2

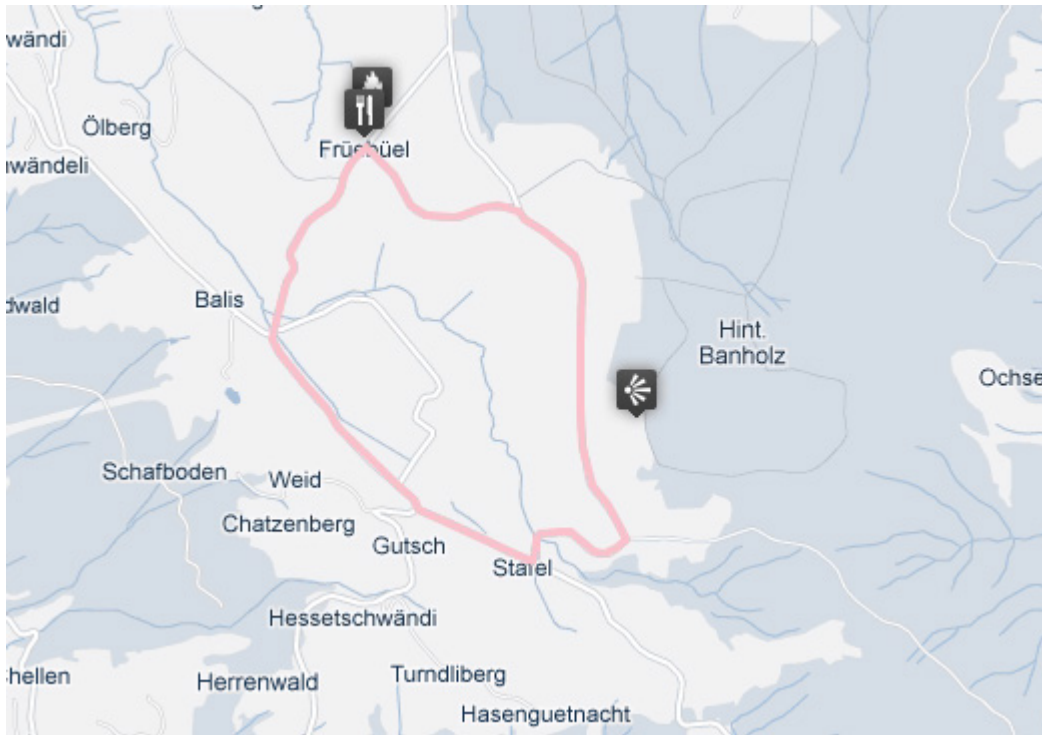


Wanderzeit 2 Std. 30 Min.

Route

Zugerberg, Bergstation ZBB - Altenboden - Ewegstafel - Fruebüel - Buschenchappeli - Räbrüti - Schattwäldli - Zugerberg, Bergstation ZBB

Winterwanderung 3



Wanderzeit 1 Std. 10 Min.

Route

Buschenschappeli - Pfaffenboden - Stafel - Balisbrugg - Fruebuel - Buschenschappeli

Winterwanderung 4



Wanderzeit 30 Min.

Route

Buschenschappeli - Frübüel - Fiselstuden - Buschenschappeli